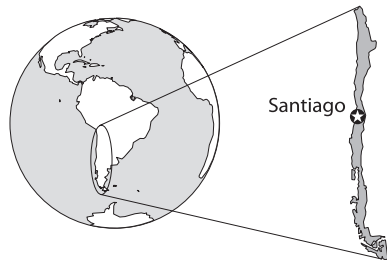


CHILE



Posición: 11

Posición regional: 3 de 29

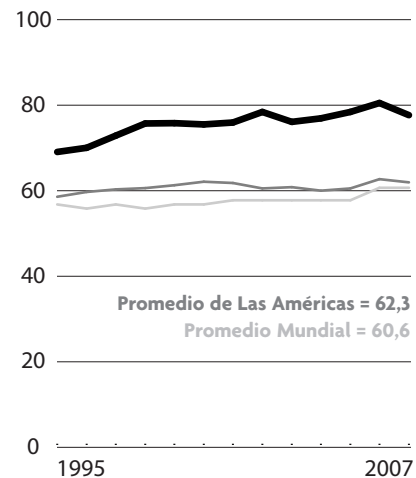
La economía de Chile es 78,3 por ciento libre, según nuestra evaluación de 2007, lo que la ubica en la posición 11 entre las economías más libres del mundo. Su puntaje general es 2,9 puntos porcentuales más bajo que el año pasado y refleja parcialmente un nuevo detalle metodológico. Chile clasifica en la posición 3 entre los 29 países de la región americana y ha sido líder regional durante más de una década. Chile es una potencia económica regional y obtiene buenos puntajes en prácticamente todas las áreas de libertad económica. Los puntajes obtenidos en cuanto a libertad fiscal, libertad frente al gasto gubernamental, libertad monetaria, derechos de propiedad y libertad laboral son particularmente altos. A pesar de los altos impuestos sobre los ingresos, las tasas impositivas corporativas alcanzan el 17 por ciento, cifra extremadamente baja. Asimismo, el gasto gubernamental total como proporción del PBI es moderado. La inflación es baja, pero el Estado mantiene ciertos controles sobre los precios. El estado de derecho es transparente y justo.

Pese a sus notables antecedentes generales, Chile podría mejorar en cuanto a libertad comercial y libertad de comercio internacional. Los procedimientos de quiebra pueden ser tediosos, aunque la obtención de licencias reglamentarias es sencilla. Las barreras no arancelarias también son un problema, dado que el Gobierno limita ciertas importaciones.

SITUACIÓN: Chile está generosamente dotado de recursos naturales y es en la actualidad el principal productor mundial de cobre. El turismo y un sólido sector exportador, se han convertido cada vez más en los principales motores de crecimiento. Desde 1990, Chile ha estado gobernado por una coalición de centro-izquierda. Michelle Bachelet, miembro del Partido Socialista, uno de los partidos de coalición gobernantes, ganó las elecciones presidenciales en enero de 2006. Su Gobierno sigue comprometido con las exitosas instituciones de libre mercado en Chile. Al momento de la redacción de este informe, el congreso debe ratificar un acuerdo de libre comercio con China que se firmó en noviembre de 2005. Asimismo, Chile mantiene negociaciones para establecer posibles acuerdos de comercio con India y Japón.

¿Como se mide la libertad económica? Lea la explicación de la metodología en el Capítulo 3 (página 37) o visite la página web del Índice en heritage.org/index.

Economía libre en un 78,3%



ESTUDIO BREVE

Población: 16,1 millones

PBI (PPA): \$175.300 millones
6,1% de crecimiento en 2004
4,0% de crecimiento
compuesto en 5 años
\$10.874 per cápita

Desempleo: 8,8%

Inflación (IPC): 1,1%

FDI (flujo neto): \$6700 millones

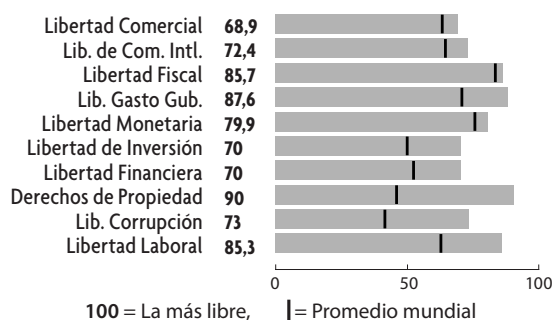
Asistencia oficial para el desarrollo:
Multilateral: \$25 millones
Bilateral: \$82 millones (2% de los EE.
UU.)

Deuda externa: \$44.100 millones

Exportaciones: \$38.000 millones
Principalmente maquinarias, y equipos
de transporte, productos industriales,
alimentos, textiles

Importaciones: \$29.500 millones
Principalmente petróleo y productos
del petróleo, productos químicos,
equipos eléctricos y de
telecomunicaciones, maquinarias
industriales, vehículos, gas natural

LAS DIEZ LIBERTADES ECONÓMICAS DE CHILE



LIBERTAD COMERCIAL — 68,9%

Establecer una empresa lleva un promedio de 27 días, en comparación con el promedio mundial de 48 días. La actividad empresarial debería ser más simple para lograr una máxima creación de empleo. Obtener una licencia comercial es relativamente simple, y cerrar una empresa puede ser difícil. El tiempo y costo de decretar quiebra puede ser engorroso. El ámbito regulatorio nacional protege de forma relativamente adecuada la libertad general para establecer, operar y cerrar una empresa.

LIBERTAD DE COMERCIO INTERNACIONAL — 72,4%

La tasa arancelaria promedio ponderada de Chile en 2004 fue del 3,8 por ciento. En general, Chile posee pocas barreras no arancelarias a las importaciones, pero las importaciones de productos agrícolas y alimentos procesados requieren aprobación; algunas importaciones están prohibidas, y los temas concernientes a la ejecución y protección de los derechos de propiedad intelectual también contribuyen al costo del comercio. En consecuencia, considerando estas barreras no arancelarias, se deduce un 20 por ciento adicional del puntaje de libertad de comercio internacional de Chile.

LIBERTAD FISCAL — 85,7%

Chile posee una alta tasa impositiva sobre los ingresos, pero la tasa impositiva corporativa es baja. La tasa impositiva máxima sobre los ingresos es del 40 por ciento, y la tasa impositiva máxima corporativa es del 17 por ciento. Entre otros impuestos se incluye el impuesto al valor agregado (IVA), un impuesto sobre las transacciones realizadas con cheques y un impuesto sobre la propiedad. El último año, el ingreso fiscal general como porcentaje del PBI fue del 15,9 por ciento.

LIBERTAD FRENTE AL GASTO GUBERNAMENTAL — 87,6%

El gasto gubernamental total en Chile, incluyendo el consumo y el pago de transferencias, es muy moderado. El último año, el gasto gubernamental alcanzó el 20,4 por ciento del PBI, y el 8,2 por ciento de los ingresos totales del Gobierno provino de las empresas estatales y de las propiedades del Gobierno.

LIBERTAD MONETARIA — 79,9%

La inflación es relativamente baja y alcanzó un promedio de 2,54 por ciento entre 2003 y 2005. Los precios relativamente bajos y estables explican en mayor parte del puntaje de libertad monetaria. El mercado fija muchos de los precios, pero el Gobierno mantiene los precios de los servicios públicos como el agua, telecomunicaciones de línea fija y electricidad, y los precios de ciertos productos agrícolas se controlan dentro de bandas de precios. En consecuencia,

para ajustarse a las medidas que distorsionan los precios locales, se deduce un 10 por ciento adicional del puntaje de libertad monetaria de Chile.

LIBERTAD DE INVERSIÓN — 70%

Las empresas locales y extranjeras reciben igual trato y no existen requisitos para la repatriación. Se aplican algunas restricciones en cuanto a la propiedad extranjera de empresas locales y empresas conjuntas de la industria petrolera, la minería del uranio y otros recursos minerales especiales, las comunicaciones, la industria naviera y la pesca. En los últimos años, las autoridades levantaron todos los controles de divisas restantes, eliminaron el período mínimo de estadía de las inversiones extranjeras y facilitaron los procedimientos para las colocaciones en los mercados de capitales locales. Tanto los residentes como los no residentes pueden poseer cuentas en divisas. No existen controles sobre transferencias corrientes y transacciones de capital, pero se aplican algunas restricciones.

LIBERTAD FINANCIERA — 70%

El sistema financiero de Chile se encuentra entre los más sólidos y desarrollados de todos los mercados emergentes. El sistema bancario es eficiente y posee una supervisión adecuada. Existen límites estrictos en cuanto al otorgamiento de préstamos a un único deudor o grupo de empresas relacionadas. Existen 14 bancos nacionales y 12 bancos extranjeros. Los bancos extranjeros controlaban el 39 por ciento de los activos en el año 2005. El Banco Estado, de propiedad estatal, es el tercer banco más grande del país, y representa aproximadamente el 13 por ciento de los activos bancarios. Una serie de leyes ha ampliado considerablemente el rango de las operaciones de las que pueden participar los bancos y otros servicios financieros, y se ha unificado y normalizado la regulación de los mercados de capital y de crédito. El sistema privado de pensiones anticipadas ha sido un modelo para otros países y una fuente importante de capitales de inversión. Los bancos y compañías de seguros extranjeras reciben el mismo tratamiento que las compañías nacionales. El sector de seguros es amplio y diverso: existen más de 50 compañías de seguros que ofrecen una variedad de servicios. El mercado de capitales liberal es el más importante de América Latina como proporción del PBI.

DERECHOS DE PROPIEDAD — 90%

La propiedad privada goza de una adecuada protección. Los acuerdos contractuales son seguros y la administración de los tribunales es transparente y eficaz en cuanto a la ejecución de juicios. La expropiación es altamente improbable y recibe compensación. La corrupción del Poder Judicial es poco habitual.

LIBERTAD FRENTE A LA CORRUPCIÓN — 73%

Se percibe que la corrupción es mínima. Chile ocupa la posición 21 sobre un total de 158 países en el Índice de Percepción de Transparency International para el año 2005.

LIBERTAD LABORAL — 85,3%

El mercado laboral opera bajo regulaciones flexibles en el sector que realzan el crecimiento del empleo y la productividad. El costo no salarial de contratar a un trabajador es muy bajo, y despedir a un empleado es relativamente poco costoso. La flexibilidad del mercado laboral en Chile es una de las 20 más altas del mundo.